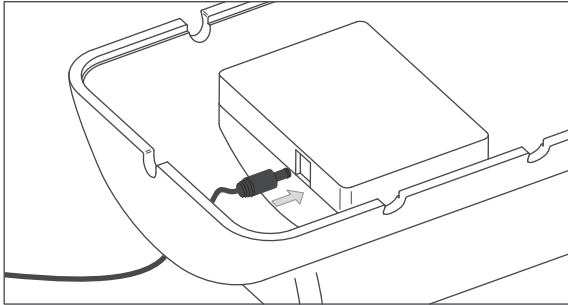


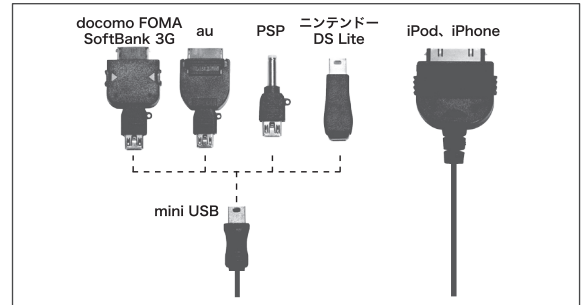
# The Charging Station™ は最大4台までの機器を同時に充電可能な多用途の充電ステーションです。

携帯電話、ゲーム機、iPod/iPhone、デジタルオーディオプレーヤー、Bluetoothヘッドセットなどを1か所で同時に充電することができます。充電する機器は接続して載せるだけのシンプルさ、お好みの角度に傾けて置けるすべりにくいラポートレイなど、使いやすさを重視した設計になっております。

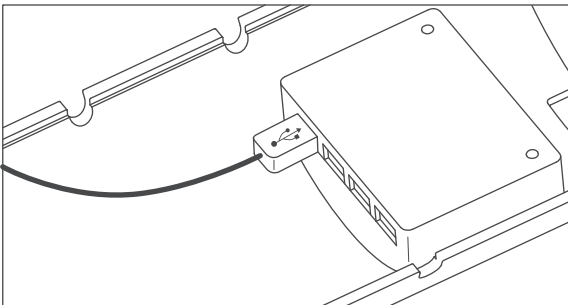
## 基本的な使い方：



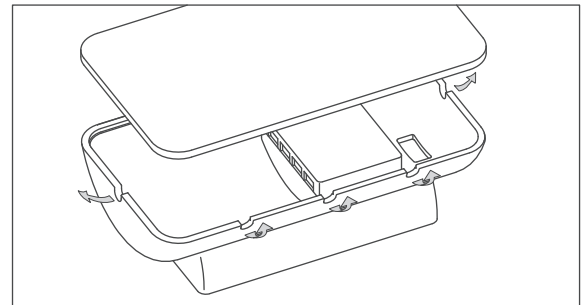
01, 付属のACアダプタのプラグを、図のようにThe Charging Station内部の「DC IN」ジャックに差し込み、ACアダプタを家庭用コンセントに差し込みます。必ず付属のACアダプタをご使用ください。



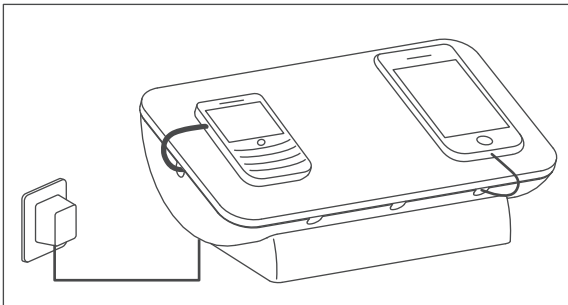
02, 充電する機器に合わせ、アダプタまたはケーブルを選びます。ドックコネクタ対応のiPod/iPhone以外は、ケーブルとアダプタを組み合わせで使用します。機器に付属のUSB充電ケーブルも使用できます。



03, 上部トレイを開けて、充電ケーブルを内部の充電ポートに差し込みます。



04, 充電する機器の位置に合わせ、ケーブルの引き出し口を選びます。引き出し口は8方向から選べます。引き出し口のくぼみにケーブルを収め、トレイを載せます。



05, 機器を接続して充電を行います。トレイは使いやすい角度に傾けることができます。

### ●製品保証、修理について

1. 本製品のご購入より1年以内に、正常な使用状態により本製品が故障した場合、本書の記載内容により無償修理いたします。保証期間経過後は、有償にて修理を承ります。
2. 本製品には保証書は添付いたしません。ご購入の日付、販売店名が記入されたレシートや納品書をもってご購入日の確認をさせていただきますので大切に保管し、無償修理ご依頼の際にご提示ください。
3. 本製品の保証は、日本国内に限り有効です。This warranty is valid only in Japan.
4. 保証、修理の範囲は本製品の機能に関する事項に限定されます。傷、変色、変形等は含みません。
5. 過失または故意による故障、消耗品の劣化は保証範囲に含みません。
6. 製品修理に要する交通費、運送費等は保証の範囲に含みません。
7. 製品の修理は、お買い上げの販売店にお持ちいただくか、弊社サポートセンターに直接ご依頼ください。

お取扱い方法についてのご相談およびアフターサービスのご案内は...

**047-480-3451**

受付時間 土日、祝日除く月曜～金曜 9:30～12:00 13:00～17:00

販売代理店

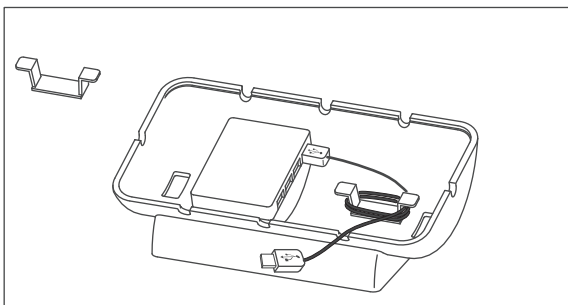
**丸紅インフォテック株式会社**

〒135-8559 東京都江東区東陽6-3-1

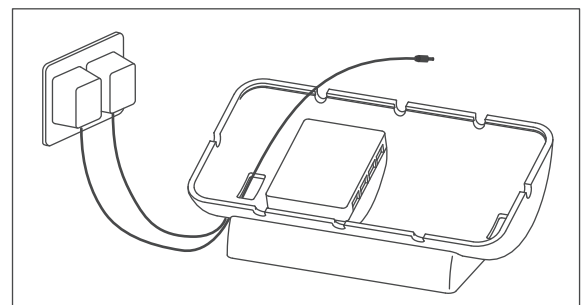
東京イースト21ビジネスセンター2F

移転などにより、問い合わせ先を変更することがあります。製品、サービス、サポートに関する最新の情報は、当社製品ホームページをご覧ください。E-Mailのお問い合わせは、製品ホームページの問い合わせフォームより承っております。  
<http://www.monodo.jp/>

## 便利な使い方：



01, 付属のケーブルマネージャーを使うと、長すぎるケーブルを内部でまとめておくことができます。必要に応じてはくり紙をはがし、貼ってお使いください。



02, 専用充電器を使用する機器も、図のようにThe Charging Stationの内部にACアダプタのケーブルを通しておくと、すっきりと配線することができます。

※本書は、製品に添付の取扱説明書とレイアウトが異なりますが、記載事項は同一です。